

# Cadre

## Licht als vollwertiger Teil der Architektur

Cadre ist eine Hängeleuchte, die eine neue Harmonie zwischen Beleuchtung und Architektur entstehen läßt. Kreon hat schon immer mit Nachdruck Beleuchtungslösungen gesucht, die sich in den architektonischen Prozess integrieren lassen. Licht wird zu Architektur. Im Gegensatz zu einer traditionellen Hängeleuchte schwebt Cadre nicht im Raum, sondern scheint mit ihm zu verschmelzen. Der durch die Leuchte geschaffene offene Rahmen kommuniziert mit dem Raum, da er gleichzeitig offen und doch geschlossen ist. Cadre kann die Aufmerksamkeit des Betrachters auf ein einzelnes Architekturelement fokussieren.

## La lumière fait partie intégrante de l'architecture

Cadre est un appareil d'éclairage suspendu qui vise à harmoniser éclairage et architecture. Kreon a toujours mis l'accent sur les solutions d'éclairage qui s'intègrent dans l'ensemble et contribuent donc au processus architectural. Contrairement à une suspension traditionnelle, Cadre ne cherche pas à flotter dans l'architecture, il veut en faire partie. Il communique avec l'espace parce qu'il est à la fois ouvert et fermé. Cadre peut fixer l'attention d'un passant sur une partie bien précise de l'architecture.





## Cadre T16

Das Cadre-Konzept basiert auf zwei identischen Aluminiumprofilen, die mit einer einstellbaren Aluminiumaufhängung verbunden und mit weißem oder schwarzem Leder verkleidet sind. Die sichtbaren Aluminiumteile sind entweder mit einer naturfarbenen oder schwarz eloxierten Oberfläche sowie verchromt erhältlich. Cadre ist ein ausgewogenes Produkt, das den Durchmesser der T16-Lichtquelle widerspiegelt und entweder mit einem um 15mm versenkten hocheffizienten Blendraster oder einer Milchglasabdeckung lieferbar ist.


Le concept du Cadre est basé sur deux extrusions d'aluminium identiques reliées entre elles par un système de suspension réglable. Deux différents systèmes de suspension et de coupleurs, pour connecter plusieurs cadres les uns aux autres (max. 20), sont proposés. D'une part un système télescopique avec des pièces en aluminium visibles (choix entre: naturel anodisé, noir anodisé et chrome), et une finition en cuir blanc ou noir. D'autre part, un système de suspension par câbles en finition noir. Cadre T16 est un produit équilibré qui reflète le diamètre de la source T16 et est équipé soit d'un louvre basse-luminance, soit d'un plexiglas dépoli, tous deux positionnés 15mm en retrait pour un meilleur confort visuel.



Cadre is adjustable in height



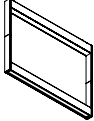
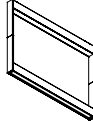
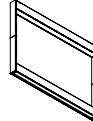



Cadre T16, black anodised profile, black darklight louvre, black leather



Cadre T16, chrome profile, black louvre with frosted plexi glass, white leather



## Cadre

Name	cadre 1200 dimmable* chrome	cadre 1200 dimmable* black anodised	cadre 1200 dimmable* natural anodised	nom
Lampentyp	T16	T16	T16	type de lamp
** Referenz	kr963760	kr963762	kr963763	référence **
*** Referenz	kr963960	kr963962	kr963963	référence ***
				
LxBxH	1230x75xH	1230x75xH	1230x75xH	LxlxH
****H min./max.	900-1650	900-1650	900-1650	H min./max.****
Fassung	G5	G5	G5	culot
max. Watt	28W/54W	28W/54W	28W/54W	wattage max.
elektr. Spannung	230V	230V	230V	volt
Symbol				symbole
Ausrüstung	electr. incl.	electr. incl.	electr. incl.	auxiliaire
IP	40	40	40	IP
Klasse	1	1	1	classe d'isol.
Ausrichtung	↓	↓	↓	orientation
<b>°notw. Zubehör</b>				<b>ac. obligatoire°</b>
<b>Aufhängevorr.</b>	<b>chrome</b>	<b>black anodised</b>	<b>natural anodised</b>	<b>sys. de suspension</b>
<b>Abhanghöhe 900-1200mm</b>				<b>H suspension 900-1200mm</b>
Lederoberfl.				finition cuir
weiss	kr763701	kr763721	kr763731	blanc
schwarz	kr763702	kr763722	kr763732	noir
<b>Verbindungsstück</b>				<b>jonction</b>
Leder weiss	kr763301	kr763321	kr763331	cuir blanc
Leder schwarz	kr763302	kr763322	kr763332	cuir noir
<b>Abhanghöhe 1200-1650mm</b>				<b>H suspension 1200-1650mm</b>
Lederoberfl.				finition cuir
weiss	kr763801	kr763821	kr763831	blanc
schwarz	kr763802	kr763822	kr763832	noir
<b>Verbindungsstück</b>				<b>jonction</b>
Leder weiss	kr763401	kr763421	kr763431	cuir blanc
Leder schwarz	kr763402	kr763422	kr763432	cuir noir
<b>Zuleitungskabel</b>	<b>black</b>	<b>black</b>	<b>black</b>	<b>câble de susp.</b>
<b>Abhanghöhe max. 2500mm</b>				<b>H suspension max. 2500mm</b>
Endstück	kr763102	kr763102	kr763102	embout
<b>Verbindungsstück</b>	<b>kr763002</b>	<b>kr763002</b>	<b>kr763002</b>	<b>jonction</b>

**Anmerkungen**

Lampe: HE 28W oder HO 54W.

\* DALI (+touch DIM).

\*\* Incl. schwarz Blende und matt Plexiglas.

\*\*\* Incl. schwarz darklight Blende.

\*\*\*\* Die Pendelhöhe hängt vom gewählten Zubehör ab.

° Siehe Seite 73 für weitere Informationen

**Remarques**

Ampoule: HE 28W ou HO 54W.

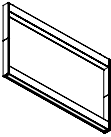
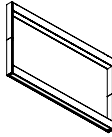
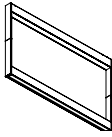



\* DALI (+touch DIM).

\*\* Louvre noir et plexiglass mat incl.

\*\*\* Louvre basse luminance noir incl.

\*\*\*\* La hauteur de suspension dépend de l'accessoire choisi.

° Voir page 73 pour plus d'informations

Name	cadre 1500 dimmable* chrome	cadre 1500 dimmable* black anodised	cadre 1500 dimmable* natural anodised	nom
Lampentyp	T16	T16	T16	type de lamp
** Referenz	kr963770	kr963772	kr963773	référence**
*** Referenz	kr963970	kr963972	kr963973	référence***
				
LxBxH	1530x75xH	1530x75xH	1530x75xH	LxlxH
****H min./max.	900-1650	900-1650	900-1650	H min./max.****
Fassung	G5	G5	G5	culot
max. Watt	35W/49W/80W	35W/49W/80W	35W/49W/80W	wattage max.
elektr. Spannung	230V	230V	230V	volt
Symbol				symbole
Ausrüstung	electr. incl.	electr. incl.	electr. incl.	auxiliaire
IP	40	40	40	IP
Klasse	1	1	1	classe d'isol.
Ausrichtung	↓	↓	↓	orientation
<b>°notw. Zubehör</b>				<b>acc. obligatoire°</b>
<b>Aufhängevorr.</b>	<b>chrome</b>	<b>black anodised</b>	<b>natural anodised</b>	<b>sys. de suspension</b>
<b>Abhanghöhe 900-1200mm</b>				<b>H suspension 900-1200mm</b>
Lederoberfl.				finition cuir
weiss	kr763701	kr763721	kr763731	blanc
schwarz	kr763702	kr763722	kr763732	noir
<b>Verbindungsstück</b>				<b>jonction</b>
Leder weiss	kr763301	kr763321	kr763331	cuir blanc
Leder schwarz	kr763302	kr763322	kr763332	cuir noir
<b>Abhanghöhe 1200-1650mm</b>				<b>H suspension 1200-1650mm</b>
Lederoberfl.				finition cuir
weiss	kr763801	kr763821	kr763831	blanc
schwarz	kr763802	kr763822	kr763832	noir
<b>Verbindungsstück</b>				<b>jonction</b>
Leder weiss	kr763401	kr763421	kr763431	cuir blanc
Leder schwarz	kr763402	kr763422	kr763432	cuir noir
<b>Zuleitungskabel</b>	<b>black</b>	<b>black</b>	<b>black</b>	<b>câble de susp.</b>
<b>Abhanghöhe max. 2500mm</b>				<b>H suspension max. 2500mm</b>
Endstück	kr763102	kr763102	kr763102	embout
<b>Verbindungsstück</b>	<b>kr763002</b>	<b>kr763002</b>	<b>kr763002</b>	<b>jonction</b>

**Anmerkungen**

Lampe: HE 35W/49W oder HO 80W.

\* DALI (+touch DIM).

\*\* Incl. schwarz Blende und matt Plexiglas.

\*\*\* Incl. schwarz darklight Blende.

\*\*\*\* Die Pendelhöhe hängt vom gewählten Zubehör ab.

° Siehe Seite 73 für weitere Informationen

**Remarques**

Ampoule: HE 35W/49W ou HO 80W.

\* DALI (+touch DIM).

\*\* Louvre noir et plexiglass mat incl.

\*\*\* Louvre basse luminance noir incl.

\*\*\*\* La hauteur de suspension dépend de l'accessoire choisi.

° Voir page 73 pour plus d'informations






## Cadre QR-CBC51

Das Cadre-Konzept basiert auf zwei identischen Aluminiumprofilen, die mit einer einstellbaren Aluminiumaufhängung verbunden und mit weißem oder schwarzem Leder verkleidet sind. Die sichtbaren Aluminiumteile sind entweder mit einer naturfarbenen oder schwarz eloxierten Oberfläche sowie verchromt erhältlich. Das bestehende Leuchtenprogramm wurde weiterentwickelt und ergänzt durch Niedervolt-Halogen.

En dehors de la source T16, le Cadre est également proposé en version halogène basse tension. Le choix entre une suspension télescopique et une suspension par câble, et la possibilité de connecter différents cadres les uns aux autres sont aussi maintenus dans cette version.

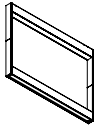
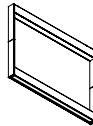
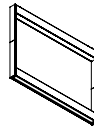


Cadre QR-CBC51, black anodised profile, black louvre, white leather



Cadre QR-CBC51, chrome profile, black louvre, black leather

# Cadre

Name	cadre 1200 chrome	cadre 1200 black anodised	cadre 1200 natural anodised	nom
Lampentyp	QR-CBC51	QR-CBC51	QR-CBC51	type de lamp
* Referenz	kr963860	kr963862	kr963863	référence *
				
LxBxH	1230x75xH	1230x75xH	1230x75xH	LxlxH
**H min./max.	900-1650	900-1650	900-1650	H min./max.**
Fassung	GU5.3	GU5.3	GU5.3	culot
max. Watt	4x35W	4x35W	4x35W	wattage max.
elektr. Spannung	230V	230V	230V	volt
Symbol	◁	◁	◁	symbole
Ausrüstung	electr. incl.	electr. incl.	electr. incl.	auxiliaire
IP	40	40	40	IP
Klasse	1	1	1	classe d'isol.
Ausrichtung	↓	↓	↓	orientation
<b>°notw. Zubehör</b>				<b>acc. obligat.°</b>
<b>Aufhängevorr.</b>	<b>chrome</b>	<b>black anodised</b>	<b>natural anodised</b>	<b>sys. de suspension</b>
<b>Abhanghöhe 900-1200mm</b>				<b>H suspension 900-1200mm</b>
Lederoberfl.				finition cuir
Leder weiss	kr763701	kr763721	kr763731	cuir blanc
Leder schwarz	kr763702	kr763722	kr763732	cuir noir
Verbindungsstück				jonction
Leder weiss	kr763301	kr763321	kr763331	cuir blanc
Leder schwarz	kr763302	kr763322	kr763332	cuir noir
<b>Abhanghöhe 1200-1650mm</b>				<b>H suspension 1200-1650mm</b>
Lederoberfl.				finition cuir
weiss	kr763801	kr763821	kr763831	blanc
schwarz	kr763802	kr763822	kr763832	noir
Verbindungsstück				jonction
Leder weiss	kr763401	kr763421	kr763431	cuir blanc
Leder schwarz	kr763402	kr763422	kr763432	cuir noir
<b>Zuleitungskabel</b>	<b>black</b>	<b>black</b>	<b>black</b>	<b>câble de susp.</b>
<b>Abhanghöhe max. 2500mm</b>				<b>H suspension max. 2500mm</b>
Endstück	kr763102	kr763102	kr763102	embout
Verbindungsstück	kr763002	kr763002	kr763002	jonction

## Anmerkungen

Erfordert eine spezielle Anpassung beim Einsatz von LED-Retrofit.

\* Incl. schwarz Blende.

\*\* Die Pendelhöhe hängt vom gewählten Zubehör ab.

° Siehe Seite 73 für weitere Informationen

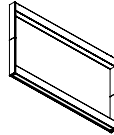
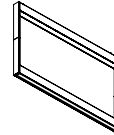
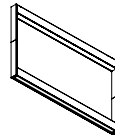
## Remarques

Nécessite une adaptation spécifique pour être utilisé avec une solution LED retrofit

\* Louvre noir incl.

\*\* La hauteur de suspension dépend de l'accessoire choisi.

° Voir page 73 pour plus d'informations

Name	cadre 1500 chrome	cadre 1500 black anodised	cadre 1500 natural anodised	nom
Lampentyp	QR-CBC51	QR-CBC51	QR-CBC51	type de lamp
* Referenz	kr963870	kr963872	kr963873	référence *
				
LxBxH	1530x75xH	1530x75xH	1530x75xH	LxlxH
**H min./max.	900-1650	900-1650	900-1650	H min./max.**
Fassung	GU5.3	GU5.3	GU5.3	culot
max. Watt	5x35W	5x35W	5x35W	wattage max.
elektr. Spannung	230V	230V	230V	volt
Symbol	◁	◁	◁	symbole
Ausrüstung	electr. incl.	electr. incl.	electr. incl.	auxiliaire
IP	40	40	40	IP
Klasse	1	1	1	classe d'isol.
Ausrichtung	↓	↓	↓	orientation
<b>°notw. Zubehör</b>				<b>acc. obligat.°</b>
<b>Aufhängevorr.</b>	<b>chrome</b>	<b>black anodised</b>	<b>natural anodised</b>	<b>sys. de suspension</b>
<b>Abhanghöhe 900-1200mm</b>				<b>H suspension 900-1200mm</b>
Lederoberfl.				finition cuir
Leder weiss	kr763701	kr763721	kr763731	cuir blanc
Leder schwarz	kr763702	kr763722	kr763732	cuir noir
Verbindungsstück				jonction
Leder weiss	kr763301	kr763321	kr763331	cuir blanc
Leder schwarz	kr763302	kr763322	kr763332	cuir noir
<b>Abhanghöhe 1200-1650mm</b>				<b>H suspension 1200-1650mm</b>
Lederoberfl.				finition cuir
weiss	kr763801	kr763821	kr763831	blanc
schwarz	kr763802	kr763822	kr763832	noir
Verbindungsstück				jonction
Leder weiss	kr763401	kr763421	kr763431	cuir blanc
Leder schwarz	kr763402	kr763422	kr763432	cuir noir
<b>Zuleitungskabel</b>	<b>black</b>	<b>black</b>	<b>black</b>	<b>câble de susp.</b>
<b>Abhanghöhe max. 2500mm</b>				<b>H suspension max. 2500mm</b>
Endstück	kr763102	kr763102	kr763102	embout
Verbindungsstück	kr763002	kr763002	kr763002	jonction

## Anmerkungen

Erfordert eine spezielle Anpassung beim Einsatz von LED-Retrofit.

\* Incl. schwarz Blende.

\*\* Die Pendelhöhe hängt vom gewählten Zubehör ab.

° Siehe Seite 73 für weitere Informationen

## Remarques

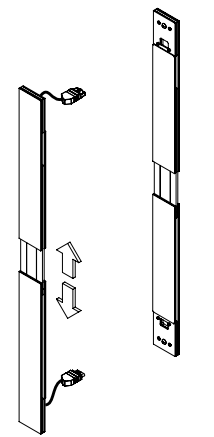
Nécessite une adaptation spécifique pour être utilisé avec une solution LED retrofit

\* Louvre noir incl.

\*\* La hauteur de suspension dépend de l'accessoire choisi.

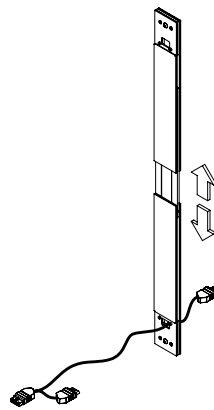
° Voir page 73 pour plus d'informations

Übersicht - Résumé



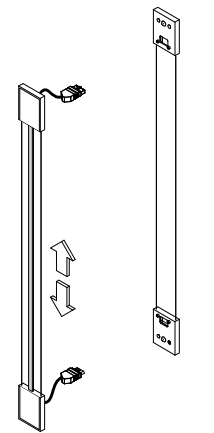
**teleskopische Abhängung** **Endstück**  
**suspension télescopique** **embout**

abhänghöhe hauteur de suspension	leder farbe couleur cuir	
900-1200mm	weiss / blanc	schwarz / noir
1200-1650mm	weiss / blanc	schwarz / noir



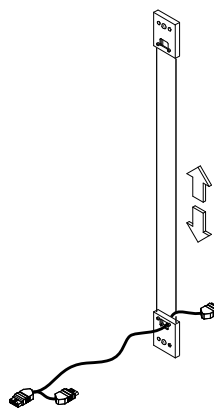
**teleskopische Abhängung** **Verbinder**  
**suspension télescopique** **jonction**

abhänghöhe hauteur de suspension	leder farbe couleur cuir	
900-1200mm	weiss / blanc	schwarz / noir
1200-1650mm	weiss / blanc	schwarz / noir



**Kabel Abhängung** **Endstück**  
**suspension câble** **embout**

abhänghöhe hauteur de suspension	farbe couleur	
max 2500mm	schwarz / noir	



**Kabel Abhängung** **Verbinder**  
**suspension câble** **jonction**

abhänghöhe hauteur de suspension	farbe couleur	
max 2500mm	schwarz / noir	



